

SCHIEBELÄDEN



Baier[®]

Bewegende Licht- und Schattenelemente

SCHIEBELÄDEN – ÜBERZEUGEN DURCH VARIABILITÄT UND VIELFALT
Baier bewegt. Nicht nur Ihre Fassade – Just-in-Time



INDIVIDUELLE LÖSUNGSKOMPETENZ – FLEXIBEL UND SCHNELL

Baier bewegt. Nicht nur Ihre Fassade – Just-in-Time



Baier Schiebeläden überzeugen durch Vielfalt, Variabilität und Qualität.

Baier bewegt. Seit über 40 Jahren hat sich Baier auf die Entwicklung, Produktion und bundesweite Montage von bewegenden Fassadenelementen spezialisiert. Zum Leistungsprogramm gehören neben dem klassischen Leichtmetallbau ein Portfolio aus Schiebefenstern und Schiebeläden, Antriebstechnik, Automatiktüren, Dachfensterrollläden und Türtechnik. Baier tritt überdies als Händler für Dachfenster namhafter Marken auf.

Baier beginnt dort, wo Standard aufhört. Dabei setzt Baier auf Nachhaltigkeit. In der Funktion, in der Herstellung, im Design. Wir sehen uns als zuverlässigen Partner von Bauherren, Architekten und Handwerkern, die gehobene Ansprüche an Individualität und Perfektion stellen.

Leichtmetallbau ist unsere Kernkompetenz. Ständige Weiterentwicklungen und Innovationen prägen dabei unsere Handschrift. Zusammen mit Ihnen erarbeiten wir Lösungsansätze für Ihre Ideen und setzen diese zielsicher um. So entstehen individuelle Bauvorhaben im privaten und gewerblichen Bereich und das ohne Abstriche in der Funktion, in der Sicherheit oder im Komfort. Wir arbeiten zuverlässig und im besprochenen Kostenrahmen. Damit auch Ihre Fassade bewegende Momente erzeugt.

Oben: Automatische Faltläden aus Holz.

Unten: Design und Funktion - hier Photovoltaik.

Alu, Glas und Holz - die perfekte Kombination.

Rundbogenschiebefenster für Verkaufserfolge.


Moderner Wintergarten in Maßanfertigung.

Schiebeläden am „Alten Hof“, München.



SCHIEBELÄDEN – QUALITÄT BEGINNT IM DETAIL

Baier bewegt. Just-in-Time



Baier Schiebeläden sind die schönste Art des Schutzes. Gegen Licht und Witterung. In jedem Material, in jeder Größe, in jeder Farbe. Design, das bewegt.



Individuelle Beschattung am Eigenheim und bei Großprojekten. Auch Gebäudeecken sind kein Problem. Farben für die individuelle Gestaltung. Beschläge und Antriebe von Baier: filigrane Optik und sichere Unterkonstruktion.

Baier Schiebeläden sind am Puls der Zeit.

Sie sind Trend, aktueller Zeitgeist und dennoch zeitlos. Die individuellen Möglichkeiten der Gestaltung begeistern. Unsere professionelle Planung, Herstellung und Montage gibt Ihnen die notwendige Sicherheit.

- Innovativer Sonnenschutz
- Auch bei Wind bedienbar
- Witterungsschutz
- Bequeme Bedienung
- Individuelle Fertigung
- Material- und Farbmix
- Modernes Gestaltungselement

SCHIEBELÄDEN – DESIGN UND KOMFORT

Baier bewegt. Just-in-Time

Baier Schiebeläden integrieren sich perfekt in die Fassadengestaltung als trendiges Detail. Breite Glasfronten lassen sich optimal und elegant beschatten. Perfektion, die bewegt.



Schiebeläden sind am Puls der Zeit und begeistern durch ihre Gestaltungsmöglichkeiten in Material, Form und Farbe.

Design, das verwöhnt. Komfort, der begeistert. Eigens entwickelte und langzeiterprobte Antriebstechniken bieten Ihnen ein Höchstmaß an Annehmlichkeit. Dabei kann selbst umweltschonende und kostensparende Solarenergie zum Einsatz kommen. Doch das Schönste daran, sind die Läden bzw. Behänge selbst.

Neben dem Design bieten Schiebeläden eine perfekte Beschattungstechnik, die auch der Witterung und windigen Sonnentagen trotz. Auf Wunsch folgen Sie automatisch dem Lauf der Sonne – zwei wichtige Argumente im Einsatz zum Beispiel an Kliniken, Gewerbebauten, öffentlichen Gebäuden und Sportzentren. Und obendrein erhöhen sie den Schutz vor unerwünschten Besuchern. Baier Schiebelädenbeschläge setzen keine Grenzen, wenn es darum geht, individuelle Ideen umzusetzen. Ob ein- oder zweiflügelig oder als Teleskop. Alles ist realisierbar. Und alles bietet eine ideale, korrosionsfreie Basis für Ihr bevorzugtes Material der verwendeten Läden. Holz- und Alulamellen, Alubleche, Stoffe und Streckmetalle, Verbund-Faserplatten sowie bedrucktes Glas sind dabei nur eine kleine Auswahl. In jeder Farbe, in jeder Größe. Selbst Solarmodule sind machbar.

HIGHTECH – HOHE FLEXIBILITÄT DURCH EIGENE FERTIGUNG

Baier bewegt. Just-in-Time



Baier Hightech entsteht aus der gelungenen Symbiose aus modernstem Maschinenpark und Handarbeit. Mit viel Liebe zum Detail. Liebe, die bewegt.

*Konfektionierte Ware für Versand und eigene Produktion.
Individuelle Planung durch Inhouse-CAD.
Schnelle Lieferung durch umfangreiche Lagerhaltung.*

*Moderne Fertigungstechnik, wirtschaftlich und hochflexibel.
Produktion am Puls der Zeit.*

Baier Fertigung bietet Ihnen ein Mehr an

Flexibilität, da alle Faktoren für eine qualitätsorientierte Produktion unter einem Dach vereint sind. Dabei bedeutet die langjährige Erfahrung und Vorreiterrolle ein großes Plus bei der Entwicklung und Fertigung der bekannten Baier Produkte.

- Langjährige Erfahrung
- Eigene CAD-Planung und Entwicklung
- Prozessorientierte Arbeitsplanung
- Ausgesuchte Rohmaterial Lieferanten
- Großes Rohmaterial-Lager
- Moderner Maschinenpark
- Flexibilität durch Handarbeit
- Made in Germany

Leidenschaft als Antrieb, Erfahrung als Basis. Liebe zum Detail, die bei hochwertigen und design-orientierten Produkten unerlässlich ist. Ohne Abstriche an die Funktion. Ohne wenn und aber. So entstehen Baier Produkte, die keine Wünsche offen lassen.

Baier garantiert eine zielsichere Umsetzung Ihrer Vorstellungen durch eigene Konstruktion, Produktion und Qualitätsprüfung. Kurze Wege und das sprichwörtliche „alles unter einem Dach“ ermöglichen uns dabei schnelle Rücksprachen innerhalb des Produktionsprozesses, um Probleme von vornherein zu vermeiden. Ein durchdachter Arbeitsablauf sowie eine umfassende Lagerhaltung sorgen für termingerechte Lieferung. Für Baier eine Selbstverständlichkeit. Ebenso Flexibilität. Dazu bedarf es einer Fertigung, die sowohl auf individuelle Großobjekte mit hohen Stückzahlen, als auch auf persönliche Wünsche eingehen und dennoch wirtschaftlich produzieren kann. Baier kann das. Denn Baier besitzt die notwendige Erfahrung und zuverlässige Mitarbeiter. Die beste Basis zur Herstellung langlebiger Qualitätsprodukte.

PERFEKTION – QUALITÄT DIE BEWEGT

Baier bewegt. Just-in-Time



Baier Perfektion. Wir stellen uns gerne neuen Herausforderungen, auch wenn es knifflig wird, sind wir im Element. Perfektion, die bewegt.

Unsichtbarer Motorantrieb für Sonnenschutz.

Baier Entwicklungen stehen für Perfektion.

Perfektion, wie man sie von einem Hersteller

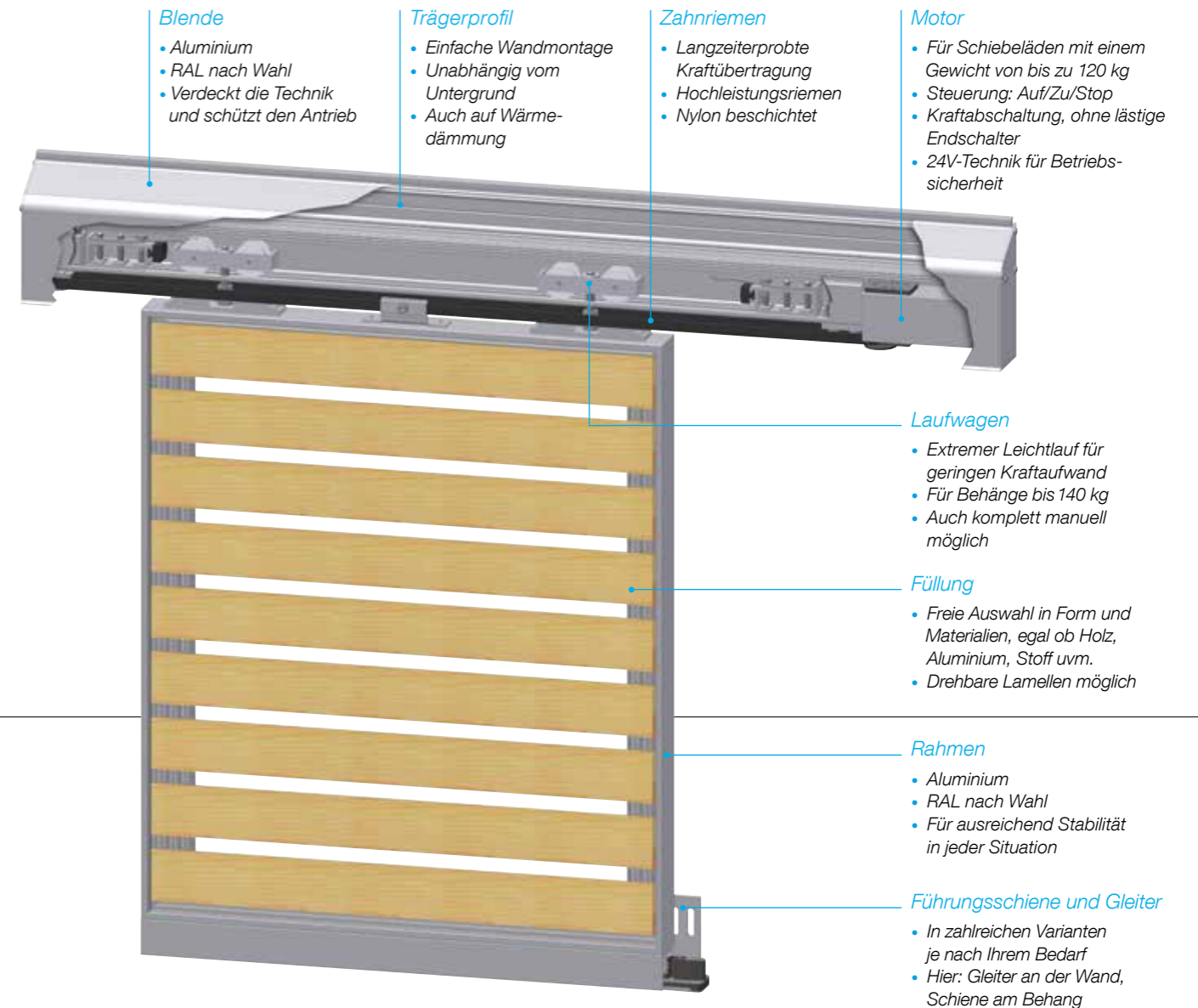
und Lieferanten erwarten kann. Mit unseren

Produkten, die so einfach wie möglich und so

aufwändig wie nötig sind.

Baier bringt Bauherren, Architekten und Handwerker zusammen. Denn Baier hört zu und erkennt die Bedürfnisse. So entstehen Lösungen, die eine größtmögliche Symbiose aus Komfort, Design und Montage darstellen. In Baier-typischer Qualität „Made in Germany“.

Schiebeläden sind mehr als nur moderne Gestaltungselemente im anspruchsvollen Wohnungs- oder Gewerbebau. Denn sie müssen auch bewegt werden. Und genau hier sieht sich Baier im Element. Spezialisten entwerfen Komplettlösungen für alle wichtigen Elemente: kostengünstige Standardbeschläge für 40kg bis 140kg Flügelgewicht, aber auch Sonderlösungen bis zu 300 kg Flügelgewicht! Für einflügelige bis zu mehrflügeligen Kombinationen. Langzeiterprobte und korrosionsbeständige Antriebstechniken, die diese Gewichte nicht nur sicher und geräuscharm bewegen, sondern sich auch dezent in der Konstruktion verstecken. Mit Bedienelementen passend zu Ihrem Gestaltungsstil. Und nicht zuletzt Behänge, die keine Wünsche offen lassen. Von standard bis extravagant. Klassisch aus Holz, pflegeleicht aus Alu oder aus besonderem Material- und Formenmix. Komplett, als Komponenten, mit oder ohne Montage. Denn es sind die bewegenden Momente, die zählen.



- Eigene Entwicklung und Weiterentwicklung
- Antriebstechniken (Manuell, Elektro, Funk)
- Auf Wunsch in vielen Variationen
- Ein-, zwei- und mehrflügelig (symmetrisch oder asymmetrisch)
- Komplett Systemlösungen
- Langzeiterprobt
- Kurze Lieferzeit

Fakten auf einen Blick

Allgemeines

- Alle Produkte sind für Außenanwendungen geeignet, korrosionsbeständig sowie Ausdauer- und Qualitätstests unterzogen
- Alle Produkte sind einzeln verfügbar und werden über ein faires Preissystem mit Händlern und Weiterverarbeitern vertrieben

Fordern Sie noch heute die technischen Unterlagen an!

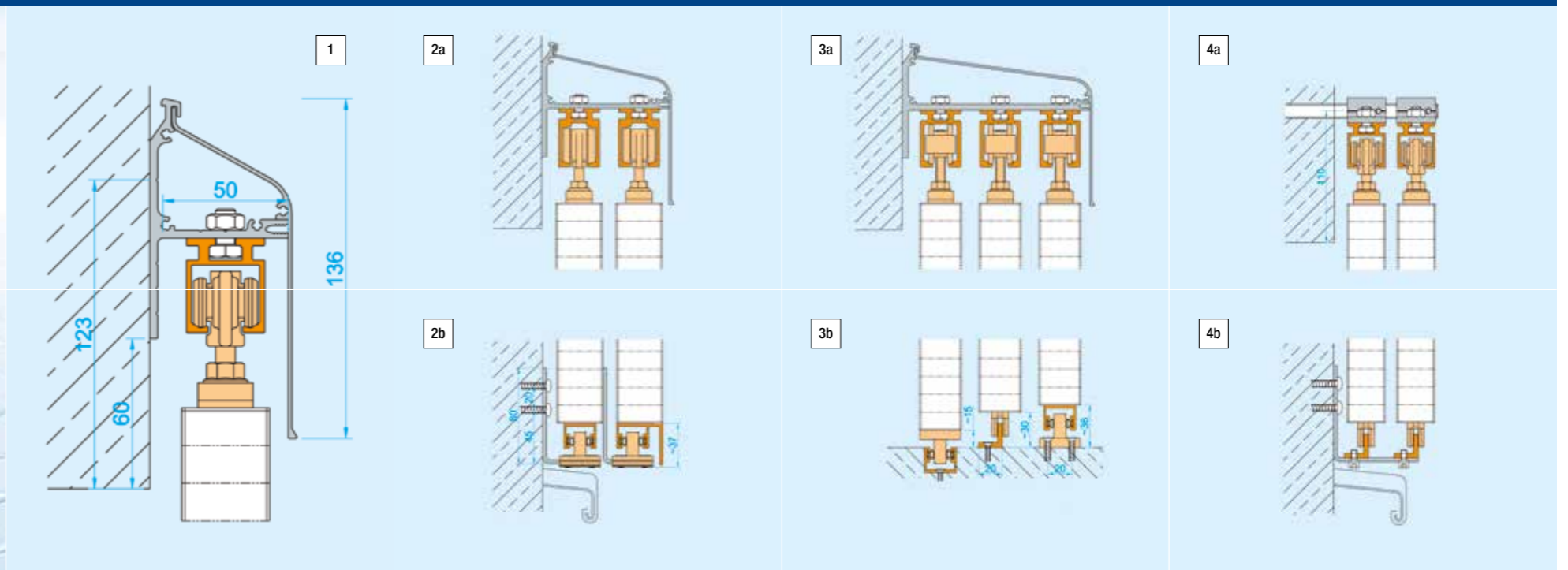
PASSEND – MONTAGELÖSUNGEN, BESCHLÄGE, BODENFÜHRUNGEN

Baier bewegt. Just-in-Time



Baier Montagelösungen. Wo Flexibilität gefragt ist, bieten wir die passende Montagelösung. Flexibilität, die bewegt.

Für jeden Behang den passenden Laufwagen.



1 Baier Herakles CS/50 mit Olymp G/80

2a Baier Herakles CS/100 mit Olymp G/140

2b Baier Achill FS/U+GK am Behang
Baier Achill GL/SB am Mauerwerk

3a Baier Herakles CS/150 mit Olymp K/100

3b Baier Achill FS/U + GK in Bodenplatte
Baier Achill FS/SP auf Bodenplatte
Baier Achill GL/SB auf Bodenplatte

4a Baier Herakles GS mit Olymp G/80

4b Baier Achill FS/SP am Mauerwerk
Baier Achill GL/SL am Behang

Baier Montagelösungen ermöglichen

architektonische Freiheit durch vielfältige

und einfache Kombinationsmöglichkeiten.

Individualität, die jede Fassade einzigartig

macht.



Wir von Baier bieten neben unseren vielfältig einsetzbaren Standardprodukten auch projektbezogene Sonderlösungen an. Durch unsere langjährige Erfahrung finden wir immer die passende Montagelösung für Ihre Fassade.

Unsere Standard Montagelösung „Herakles CS“ eignet sich für jegliche Ausführungen und bietet Platz für bis zu drei Spuren. Die Montage ist unkompliziert und kann unabhängig von der Art des Untergrunds erfolgen, auch auf Wärmedämmung. Unsere Laufwagen sorgen beim Verschieben der Läden für einen äußerst geringen Kraftaufwand und eignen sich für Schiebeläden bis zu einem Gewicht von 140 kg. Neben der Wand- und Deckenmontage bieten wir auch spezielle Systeme zur Integration in die Fassade an. Die zahlreichen Kombinationsmöglichkeiten der Baier „Montagelösungen“ bilden auch für Ihre Schiebeläden die ideale Lösung.

Fakten auf einen Blick

Beschläge „Olymp“ von Baier:

- Unsere Haupt-Beschlagsserie Baier Olymp G/40 und Baier Olymp G/80 (für je 40 und 80kg Flügelgewicht)
- Weitere Beschlagsserien bis 140 kg verfügbar
- Alle Laufschiene mit Nut für M8 Schrauben

Bodenführungen „Achill“ von Baier:



- Durchgehend oder punktuell
- Für alle Anwendungsgebiete individuelle Lösungen, beispielsweise Fensterbänke, Fassaden, Terrassen uvm

Montagelösungen „Herakles“ von Baier:

- Baier Herakles CS
 - Profilsystem bestehend aus Träger und Abdeckblende mit Seitendeckel zur einfachen und optisch ansprechenden Montage von Schiebeläden
 - 1-, 2- und 3spurig (50mm, 100mm, 150mm Ausladung), weitere möglich
 - Verstärkungsrippen für maximale Lasten
 - Elektrokabel-Verlegung im Profil
- Baier Herakles GS
 - Spezielle, verstärkte Laufschiene für weiten Abstand der Befestigungspunkte
 - Konsolen zur einfachen, verstellbaren Montage mit Gewindestangen oder WDVS-Zubehör
 - Mit optionaler Verblendung
 - Keine Begrenzung und keine Vorgabe an Spuraufteilung und -abstand
 - Unproblematisch auch bei unebenem Montageuntergrund wie Naturstein, Klinker oder Holzverschalung
- Spezielle Systeme
 - Zur Integration in die Fassade
 - Sonderkonstruktionen

ANTRIEBSTECHNIK – ANTRIEBE UND ZUBEHÖR

Baier bewegt. Just-in-Time



Baier Antriebstechnik – eine intelligente Lösung. Egal ob Sonne, Regen oder Wind. Unsere Elemente passen sich den vorhandenen Bedingungen an. Intelligenz, die bewegt.

Antrieb für mehr Komfort.
Sonnenschutz auf Tastendruck.

Steuerungstechnik auf höchstem Niveau.

Baier Antriebstechnik steht für ein Höchst-

maß an Bedienkomfort und Zuverlässigkeit.

Die Antriebstechnik wurde speziell für den Einsatz im Außenbereich entwickelt und überzeugt durch hohe Lebensdauer und geräuscharmen Lauf.

Baier ist in seinem Element, wenn moderne Antriebs- und Steuerungstechnik eine Fassade nach Ihren Wünschen bewegt. Durch das kompakte „Baier“-Design bleibt nicht nur die Optik des Schiebeladens unberührt, auch die Montage erfolgt ohne großen Mehraufwand.

Durch ständige Weiterentwicklung unserer Antriebstechnik, ist Baier in der Lage aus verschiedensten Komponenten das für Sie passende Steuerungssystem zu konfigurieren. Denn Schiebeläden mit elektrischem Antrieb verbinden individuelles Design mit außergewöhnlichem Bedienkomfort. Die zu Ihrem Stil passenden Bedienelemente lassen sich frei an der Wand platzieren. Eine Funkfernsteuerung ermöglicht einfachste Bedienung aus jeder Lage. Durch den Anschluss von Sensoren findet ein Schiebeladen immer die richtige Position, auch wenn niemand zu Hause ist. So bleiben im Herbst die Fenster trocken und im Sommer die Räume kühl. Die Anbindungsmöglichkeit an ein Bus-System eröffnet unbegrenzte Möglichkeiten wie sich Ihre Fassade den wechselnden Wetterbedingungen anpasst.

RT 24 (1 Kanal)



Steuerung für Unterputzdosen



RT 22 (24 Kanal)



Steuerung für Reiheneinbau



230V Direktanschluss Motor



Fakten auf einen Blick

Antriebe und Mitnehmer „Prometheus“ Baier:

- Baier Prometheus XS-2: 24 Volt Gleichstrommotor, mit separater, im Gebäude liegender Steuerung
- Optional integrierte Steuerung als 230V Direktanschluss
- Kraftübertragung durch Zahnriemen, Stahlstrang mit PU-Mantel und Nylongewebe
- Kleine Einbaugrößen: Steuerung passt mit Netzteil in eine Unterputzdose, auch als Reiheneinbaugerät oder in den Motor integriert lieferbar. Motorgehäuse 48 x 55 x 150 mm
- Steuerung mit Kraftabschaltung und Softstop:
 - Kein lästiges Einstellen von Endschaltern
 - Automatisches Einlernen
 - Ansteuerbar mit potentialfreiem Kontakt, Bus-System mit Aktoren etc.
 - Zusatzsteuerungen wie Funktechnologie, Zeitschaltuhren etc. lieferbar

SCHIEBELÄDEN – EINE WELT VOLLER MÖGLICHKEITEN

Baier bewegt. Just-in-Time



Baier Schiebeläden sind die Regenbögen unter den Fensterläden. Jedes Mal neu, jedes Mal faszinierend. Mit vielen Möglichkeiten, Möglichkeiten, die bewegen.

Baier bewegt - Alles in jeder Farbe.

Individuelle Gestaltungsmöglichkeiten - Verschiedene Füllungen.

Baier Schiebeläden machen Spaß. Denn

sie bieten jedem Hausherrn die Chance, seine Ideen und Design-Ansprüche zu verwirklichen. Form, Material und Farbe stellen dabei ein Spektrum mit nahezu unbegrenzten Möglichkeiten dar.



RAL nach Wahl. Baier Schiebeläden können in allen Farbvarianten geliefert werden.

- Werkstoffe: Holz, Aluminium und Stahl, sowie Glas, Textil etc.
- Individuelle Farbgebung.
- Drehbare Lamellen möglich.
- Ständige Erweiterung der Modell- und Profilvervielfalt.
- Ideal für Verarbeiter zur Ergänzung des Lieferprogrammes.
- Auch in kleinen Stückzahlen oder als Einzelfertigung lieferbar.

Wir von Baier sind nicht nur Entwickler und Hersteller hochwertiger Schiebeläden. Wir fühlen uns manchmal wie Künstler in einer Welt voller Gestaltungsmöglichkeiten.

Einer Welt, die auch Ihre Welt sein kann. Ihren Ideen und Inspirationen sind dabei nahezu keine Grenzen gesetzt. Denn Baier ist flexibel und schafft Endprodukte, die jedem Anspruch an Ästhetik gerecht werden. Beschreiben Sie uns Ihre Vorstellung – wir von Baier haben die passenden Komponenten, die für Verarbeiter und Händler natürlich auch einzeln oder teilkonfektioniert lieferbar sind.

PUZZLESPASS – FINDEN SIE IHR TRAUMMODELL

Baier bewegt. Just-in-Time



Baier bietet für jedes Haus die passenden Schiebeläden. Ganz gleich, ob Einfamilienhaus oder Großobjekt. Es steht Ihnen eine große Anzahl von Basismodellen verschiedenster Rahmenausführungen zur Verfügung, die Sie individuell bestücken und fertigen lassen können. Aber auch individuellste Sonderanfertigungen stellen für uns kein Problem dar. Folgende Aufstellung gibt Ihnen einen kleinen Einblick.

Fragen Sie uns einfach – wir helfen Ihnen gerne.

Alle Modelle sind wie folgt lieferbar:

- **Werkstoff Aluminium:** beständig, einfach zu verarbeiten, beschichtbar in allen Farben, Designobjekt im Materialmix, pflegeleicht. Aluminiumprofile sind in allen RAL-Farben, DB-Tönen, eloxiert und in vielen weiteren Farb- und Sondertönen lieferbar.
- **Werkstoff Holz:** natürlicher, nachwachsender Rohstoff, Anklang an traditionellen Laden, in Kombination mit Holzfassaden. Alle Holzsorten sind vorbehandelt mit verschiedenen Lasuren, Ölen oder Lacken lieferbar.
- **Weitere Werkstoffe wie z.B. Textilien, Glas, Stahl...**
Kombinationen aus verschiedenen Grundmodellen und weiteren Sonderlösungen sind flexibel umsetzbar.
- Starre Lamellen, drehbare Lamellen, vollständige Füllungen, traditionelle Optik, „große Systeme“ für Groß-Objekte, individuelle Objektlösungen.

Florenz

Das Anpassungswunder mit Lamellen



- | | |
|--------------|--|
| Rahmen | Stranggepresstes Aluminiumprofil, ca. 45/48 mm mit Halteleiste für Lamellen |
| Füllung | Lamellen aus Holz oder Aluminium |
| Besonderheit | <ul style="list-style-type: none"> • Stabiles Rahmenprofil • Windlastprüfung nach DIN13659 durch ift-Rosenheim • Einfaches Austauschen der Füllung • Drehbare Lamellen möglich |
| Beispiele | <ol style="list-style-type: none"> 1 Lamellen aus Thermoholz 2 Lamellen aus Aluminium DB 703 3 Gebäudedeck mit „Herakles“-Montagelösung 4 Halteleiste für Holzlamellen |




Verona

Das Anpassungswunder mit flächigen Füllungen



- | | |
|--------------|---|
| Rahmen | Stranggepresstes Aluminiumprofil, ca. 45/48 mm mit Glasleisten und ggfs. Spannrahmen und Gummi |
| Füllung | Flächige Bespannung: Streckmetall, Stoff, Blech etc.
Flächige Tafel: Faser- oder Holzplatten, bedrucktes Glas, Sandwichpaneele etc. |
| Besonderheit | <ul style="list-style-type: none"> • Stabiles Rahmenprofil • Einfaches Austauschen der Füllung • Großflächige Farbakzente setzen |
| Beispiele | <ol style="list-style-type: none"> 1 Stoff-Bespannung mit Soltis 92 2 Streckmetall aus Aluminium 3 Materialbeispiel: Streckmetall eloxiert 4 Materialbeispiel: perforiertes Aluminium |




Salzburg

Der Traditionelle aus Holz oder Alu




- | | |
|--------------|---|
| Rahmen | Aluminium- oder Holzries ca. 70/30 mm |
| Füllung | traditionelle Lamellen, Tafel- oder Bretterfüllung |
| Besonderheit | <ul style="list-style-type: none"> • Traditionelle, klassische Optik mit breiten Friesen • Standardisiert und preiswert durch große Stückzahlen • Ideal kombinierbar mit traditionellen Klappläden • Optional mit drehbaren Lamellen • Auch in Aluminium Holzdekor lieferbar |
| Beispiele | <ol style="list-style-type: none"> 1 Innenliegende Jalousiebrettchen 2 Überstehende Jalousiebrettchen 3 Lamellen aus Aluminium 4 Wahlhebel für drehbare Lamellen |




Sydney

Individuell, schlank und modern



- | | |
|--------------|--|
| Rahmen | Stranggepresstes Aluminiumprofil, ca. 40/33 mm |
| Füllung | Aluminiumlamellen in verschiedenen Abmessungen
Eingelassen oder verschraubt mit den Rahmen |
| Besonderheit | <ul style="list-style-type: none"> • Modernes, geradliniges Design • Lamellenabstand und Abmessung frei wählbar • Schlanker Rahmen ideal bei mehreren Flügeln |
| Beispiele | <ol style="list-style-type: none"> 1 Schmale Rahmenansicht, nach Wahl 2 Beliebige Lamellenaufteilung 3 Lamellen-Ansicht von innen 4 Lamellen-Ansicht von außen |




Lissabon

Individuell, schlank und modern




- Rahmen** Oben und unten: Rechteckrohr nach Wahl
Seitlich: Flach nach Wahl
- Füllung** Aluminiumlamellen in verschiedenen Abmessungen verschraubt mit dem Rahmen
- Besonderheit**
- Modernes geradliniges Design
 - Lamellenabstand und Abmessung frei wählbar
 - Extrem flache Rahmenansicht
- Beispiele**
- 1 Ellipselamelle 50/13
 - 2 Oberfläche einer eloxierten Lamelle
 - 3 Stabile Eckausbildung
 - 4 Flacher Rahmen mit verschraubten Lamellen




Erlangen

Großer Auftritt mit drehbaren Lamellen



- Rahmen** Stranggepresstes Aluminiumprofil, ca. 30/60
- Füllung** Aluminiumlamelle, Ellipsenform 70/15
Feststehend oder drehbar
Rot-Zeder-Holzlamelle Trapezform 68/16, drehbar
- Besonderheit**
- Geeignet für den Objekteinbau, aufgrund „großer Profile“
 - Als drehbare Lamellen erhältlich
 - Edles, seltenes Rot-Zeder-Holz
 - Neuartige S-Lamellenform lieferbar
- Beispiele**
- 1 Drehbare Lamelle aus Rot-Zeder-Holz
 - 2 Starre Lamelle aus Aluminium
 - 3 Funktionelle Lamellenoptik am Objekt
 - 4 Drehbare Lamellen, geöffnet




Freiburg

Nahezu rahmenlose Holzoptik



- Rahmen** Stranggepresstes Aluminiumprofil, ca. 39/41 mm
- Füllung** Holzleisten in wählbarer Dimension (Bsp. Trapezform), auch mit Aluminiumlamelle lieferbar
- Besonderheit**
- Lamellenabstand und Abmessung frei wählbar
 - In verschiedenen Holzarten lieferbar
 - Schmale Rahmenansicht
 - Leichter, pflegeärmer Rahmen dank Aluminiumprofil
- Beispiele**
- 1 Lärchelamelle 40/25
 - 2 Rahmenprofil mit Bodenführungsschiene
 - 3 Materialbeispiel: Thermoholz
 - 4 Materialbeispiel: Lärchenholz




Walldorf / Frankfurt

Starke Profile für hohe Anforderungen



- Rahmen** Stranggepresstes Aluminiumprofil, seitlich: 20/46 bzw. 29/60, oben/unten: 46/45 bzw. 46/59
- Füllung** Aluminiumlamelle, Ellipsenform 70/19
Aluminiumlamelle, Z-förmig 53/38
Aluminiumlamelle, Rhombus-förmig 68/16
- Besonderheit**
- Geeignet für den Objekteinbau, aufgrund „großer Profile“
 - Große Auswahl an Lamellenformen lieferbar
 - Jede Lamelle mit dem Rahmen verschraubt
- Beispiele**
- 1 Starre Lamelle aus Aluminium
 - 2 In allen RAL-Farben und Sondertönen
 - 3 Stabile Verarbeitung der Ecken
 - 4 Auch in Farbkombinationen Rahmen/Lamelle




New York

Moderne Optik, freundlicher Preis



- Verarbeitung** Gekantetes Aluminiumblech mit glatter Ansicht
Alternativ mit zusätzlicher optischer Falz
Muster nach Wahl (Lochungen, Bohrungen, Logo etc.)
- Besonderheit**
- Schlichtes, zeitloses Design
 - Enorme Stabilität
 - Keine Schrauben oder Verarbeitungsrückstände sichtbar
 - Preiswert und leicht im Gewicht
 - Optische Gestaltungsmöglichkeit durch Wahl der Lochungen und Bohrungen
- Beispiele**
- 1 Zusätzliche optische Falz
 - 2 Glatte Oberfläche in Aluminium DB 703
 - 3 Individuelle Lochung nach Wunsch
 - 4 Innenansicht mit zusätzlichem optischen Falz




Sonderlösung

Alles ist möglich



- Rahmen** Kombinierbar aus allen Standardmodellen sowie Halbwerkzeugen (Winkel- und Rohrprofile)
- Füllung** Geschraubt, geclipst, genietet, geschweißt, gefräst, gesägt uvm. Durch unsere moderne Fertigungstechnik ist alles möglich. Planung und Visualisierung durch CAD.
- Besonderheit**
- Ihre Wunschvorstellung umgesetzt
 - Ihr Gebäude wird zum Unikat
 - Für Großprojekte auch Neuprofile möglich
- Beispiele**
- 1 Rechteckrohr-Rahmen, Z-Profil-Lamelle
 - 2 Rahmen und Lamelle aus Halbbeugen
 - 3 Integration von Bedienelementen
 - 4 Materialbeispiel: Corten-Stahl



FALTLÄDEN – DIE PLATZSPARENDE VIEL-FALT

Baier bewegt. Just-in-Time



Baier Falträden sparen Platz. Sie bieten Schutz und Blickfang zugleich. Natürlich auch motorisch. Blickfänge, die bewegen.

Teilweise automatisierte Falträden aus Holz. (oben)
Florales Muster im System Premium 60. (rechts)

Baier Falträden sind die ideale Lösung,


wenn die Architektur nur ein Minimum an

Platz für Läden vorsieht. Baier macht dabei

keine Abstriche an Funktion und Design.


Baier Falträden kommen überwiegend dann zum Einsatz, wenn großflächige Fensterfronten die Architektur bestimmen. Werden Stilelement und platzsparendes Schutzelement zugleich. Eigens entwickelte Beschläge garantieren Laufsicherheit.

Manchmal wird aus der Not eine Tugend. Aber auch hier ist Baier gewappnet. War es anfangs nur das Platzproblem an fenstergeprägten Fassaden, das Falträden notwendig machte, so ist es heute auch das prägende Stilelement, das begeistert. Baier Falträden falten sich sanft im 90°-Winkel zur Fassade zusammen. Manuell oder mit ausgetüftelten Antrieben. Ganz gleich, ob an der Fassade oder an der Balkon-Außenseite montiert. Beschlag und Bodenführung garantieren Sicherheit, die Falträden Schutz. Schutz vor Wind, Sonne und neugierigen Blicken. Selbstverständlich sind auch bei Falträden Ihren Gestaltungswünschen nahezu keine Grenzen gesetzt. Eine große Palette an Material- und Farbmix steht Ihnen zur Verfügung.




SCHIEBELÄDEN – SONDER- UND OBJEKTLOSUNGEN

Baier bewegt. Just-in-Time



Baier Sonderlösungen begeistern nicht nur „Häuslebauer“. Baier kann auch ganz groß. Größe, die bewegt.

*Schiebeläden die dem Lauf der Sonne automatisch folgen. (oben)
Universität Regensburg mit ansprechenden Lärche-Lamellen. (rechts)*



Baier Sonderlösungen sind auch dann

gefragt, wenn Groß- und Gewerbeobjekte

eine persönliche Note wünschen und eine individuelle Herstellung in großen Stückzahlen gefragt ist.

Baier ist ein Familienbetrieb. Das macht uns stark und flexibel. Unsere ganze Erfahrung stecken wir in die Umsetzung von Großobjekten mit hohen Stückzahlen. Ganz gleich, ob das Umfeld und die Rahmenbedingungen, oder Ihr Corporate Identity eine Sonderlösung erfordert.

Baier passt sich an. So entstehen Entwicklungen, die dem Lauf der Sonne automatisch folgen, auf Witterungseinflüsse reagieren, Diskretion gewährleisten oder Ihre Firmenfarben nach außen tragen. Unsere Fabrikation ist auf einen schnellen Produktwechsel eingestimmt, modernste Technik und intelligente Lagerhaltung erlauben hohe Stückzahlen bei absoluter Präzision. Wir arbeiten im vorgegebenen Budget und wissen über die Wichtigkeit von Fertigstellungsterminen. Denn wir sind Unternehmer wie Sie. So entstehen einmalige Großprojekte für Firmen, Behörden, Organisationen, Gesundheitseinrichtungen und Kommunen.

SERVICE UND NACHBETREUUNG – AUS EINER HAND

Baier bewegt. Just-in-Time



Baier Service. Im Kundenservice wird unsere familiäre Mentalität sichtbar. Freundlich, schnell und zuverlässig. Bundesweit. Service, der bewegt.



- Kompetente Beratung
- Flexibel durch schlanke Strukturen
- Lösungsentwicklung
- Große Lagerhaltung – schnelle Lieferung
- Zeichnungslegung durch Inhouse-Konstruktionsbüro
- Bundesweite Montage und Wartung
- Bundesweite Nachbetreuung
- Weiter- und Ausbildung

Baier Kundenservice ist täglich gelebte Philosophie. Denn nur Produkte nach Kundenwunsch gefertigt, zuverlässig geliefert und montiert, können letztendlich Freude bereiten und die bewegenden Momente liefern, die unsere Kunden an Baier so schätzen.

Baier lässt Sie mit Ihren Wünschen und Ideen nicht allein. Ein ausgeklügeltes Projektmanagement, schlanke und flexible Strukturen, eine sichere Lagerhaltung sowie permanente Weiterbildung sind Faktoren für die Zuverlässigkeit unserer Produkte. Baier steht Ihnen zur Seite – von der Beratung, über die Produktion und Montage, bis zur Nachbetreuung und Wartung.

Willkommen bei Baier: +49 (0)352 04/39 31-0

Bei uns erhalten Sie bewährte Baier-Qualität:

BAIER GmbH

Am Regenbach 5a

01665 Klipphausen-Röhrsdorf

Tel.: (+49) 35 204 / 39 31-0

Fax: (+49) 35 204 / 39 31-79

www.baier-metallbau.de

info@baier-metallbau.de



Baier[®]

Bewegende Licht- und Schattenelemente