

AUTOMATIKTÜREN - METALLBAU




Baier[®]

Bewegende Licht- und Schattenelemente

AUTOMATIKTÜREN – METALLBAU

Baier bewegt. Nicht nur Ihre Fassade – Just-in-Time





INDIVIDUELLE LÖSUNGSKOMPETENZ – FLEXIBEL UND SCHNELL

Baier bewegt. Just-in-Time



*Schiebetüren und Schiebefenster,
die Fassade zum Öffnen.*

Baier bewegt. Seit rund 40 Jahren hat sich Baier auf die Entwicklung, Produktion und bundesweite Montage von bewegenden Fassadenelementen spezialisiert. Zum Leistungsprogramm gehören neben dem klassischen Leichtmetallbau ein Portfolio aus Schiebefenstern und Schiebeläden, Antriebstechnik, Automatiktüren, Dachfensterrollläden und Aluminium-Türzargen. Baier tritt überdies als Händler für namhafte Marken auf.

Baier beginnt dort, wo Standard aufhört. Dabei setzt Baier auf Nachhaltigkeit. In der Funktion, in der Herstellung, im Design. Wir sehen uns als zuverlässigen Partner von Bauherren, Architekten und Handwerkern, die gehobene Ansprüche an Individualität und Perfektion stellen.

Seit rund 40 Jahren ist Leichtmetallbau unsere Kernkompetenz. Ständige Weiterentwicklungen und Innovationen prägen dabei unsere Handschrift. Wir erarbeiten zusammen mit Ihnen Lösungsansätze für Ihre Ideen und setzen diese zielsicher um. So entstehen individuelle Bauvorhaben im privaten und gewerblichen Bereich, die Akzente in der Gestaltung setzen. Ohne Abstriche in der Funktion, in der Sicherheit oder im Komfort. Zuverlässig und im besprochenen Kostenrahmen. Damit auch Ihre Fassade bewegende Momente erzeugt.

*P/R Fassade - starrer Sonnenschutz
Eingangsanlage mit Automatiktür*




AUTOMATIKTÜREN – FÜR DRAUSSEN UND DRINNEN

Baier bewegt. Just-in-Time

Baier Automatiktüren passen sich flexibel und elegant den verschiedenen Gegebenheiten eines Raumes an und gewähren bequemen barrierefreien Zugang.





*Moderne Automatiktüren
werden jeder Anforderung gerecht.*

Außen-Schiebetüren

Schiebesysteme stehen für platzsparende und moderne Türtechnik. Da der Türflügel nicht wie bei einer Drehtür in den Raum dreht, sondern vor oder hinter dem Festteil parkt, ist maximale Öffnung bei minimalem Platzbedarf möglich. Kinderleicht und lautlos zu öffnen und zu schließen verbindet Räume oder Innenraum und Außenwelt. Große Glasflächen und schmale Ansichtsbreiten und Bautiefen ermöglichen es helle Wohnräume zu gestalten und mit Schiebefunktion praktisch zu nutzen.

Innen-Schiebetüren

Schiebetüren im Innenbereich sind die praktische Alternative zur gewöhnlichen Drehtür. Ob aus Glas Holz, Metall oder anderen Füllungen: Eine Schiebetür macht immer eine gute Figur.

Schiebetüren eignen sich für jeden Durchgang: Ob Privat oder Gewerblich, als Raumteiler und Türabschluss: Im exklusiven Wohnraum oder im eleganten Büro ist eine Schiebetür immer die richtige Wahl.

Besonders interessant: Der so genannte Soft-Stopp. Eine Einzugsdämpfung die das unkontrollierte Anschlagen der Tür verhindert. Am Ende wird die Tür sanft abgebremst und schonend in die Endstellung gezogen. Ganz ohne Strom oder aufwändige Technik.

SCHIEBETÜREN – VIELFALT DIE BEGEISTERT

Baier bewegt. Just-in-Time



Baier zeichnet sich durch jahrelange Erfahrung mit elektrischen Antrieben als Ihr Partner für automatisierte Eingangsbereiche aus. Die Kombination von klassischem Metallbau und moderner Antriebstechnik sprechen für uns.



Moderne Eingangsbereiche sind seit jeher die Visitenkarte eines Gebäudes. Neben Stil und Funktionalität zeichnen sich unsere Automatiksysteme durch ein Höchstmaß an passiver und aktiver Sicherheit aus.

Baier Schiebetüren erfüllen Ihren Wunsch

nach individueller Gestaltung und praktischer Funktion. Denn neben dem guten Aussehen öffnen und schließen sie automatisch, sparen Platz und sind barrierefrei.

Standard Schiebtür

Einkaufszentren, Bürohäuser, Krankenhäuser, Restaurants, Hotels etc. sind die klassischen Anwendungsgebiete des Klassikers unter den Schiebetüren egal ob in ein- oder zweiflügliger Ausführung. Diese Tür ist auch als Flucht-Rettungswege-Tür erhältlich.

Teleskop Ausführung

Beachten Sie, dass Sie wie bei der Standard Schiebetür nahezu die selbe Öffnungsweite erzielen, jedoch nur den halben Platz in der Parksituation benötigen.

Rundbogenschiebetür

Ideal geeignet für repräsentative Prestige-Eingänge: Die Rundschiebetür bietet den nötigen Esprit für Eingänge der besonderen Art.



*Glasschiebewände als Abtrennung
von Shopbereichen im Einkaufszentrum*

- Große Auswahl an Füllungen
- Soft-Stopp (in der Schiene)
- Glashalter (kein Bearbeiten der Tür)
- Barrierefreiheit
- Laufruhe und Bedienkomfort

Automattüren - Drehtürantriebe

Bringen Sie Automatik in Ihre bestehenden Drehflügeltüren oder realisieren Sie Ihre Drehflügeltür gleich nach Wunsch: Einsetzbar in Geschäfts-, Privat- und öffentlichen Gebäuden. Ob sichtbar am Türsturz montiert oder unsichtbar im Boden versenkt: Mit einer Drehflügeltür bringen Sie Automatik in Ihren Durchgang.

Glasschiebewände

Um Schiebewandsysteme zu realisieren, greifen wir auf bewährte Systeme zurück. Das Spiel von Glas mit anderen Materialien ist eines der inspirierendsten der Architektur. Aber bauliche Realitäten setzen oft knallharte Sachzwänge entgegen. Um so wichtiger ist, dass wenigstens die Technologie Ihre Ideen nicht einschränkt. Auch extrem schwere Türen, historische Holztüren etc. können automatisch angetrieben werden. Die Antriebe eignen sich ebenso im Gesundheits- sowie im Behindertenbereich.

BAIER ANTRIEBSTECHNIK – LOW-ENERGIE ANTRIEBE

Baier bewegt. Just-in-Time



Baier eröffnet ihnen mit den automatischen Türantrieben fast unbegrenzte Möglichkeiten in der Türgestaltung. Modernste innovative Antriebe, mit extrem hoher Leistungsfähigkeit, Sicherheit, Komfort und Design.

Baier Low-Energy-Antriebe bewegen Ihre Schiebe- oder Drehtür ganz von alleine. Mit Türtechnik, für vielseitige Anwendungen im privaten und gewerblichen Bereich.

Baier Schiebetürenantriebe sind kom-

promisslos zuverlässig mit hervorragendem

Preis/Leistungs-Verhältnis: der leise Linear-schiebetürantrieb für unzählige Bewegungszyklen bei gleichbleibend hohem Begehrkomfort und Sicherheit.

Intelligente digitale Steuerung (Kat. 2 nach DIN EN ISO 13849-1)

- Selbstlernend
- Optimaler Komfort durch automatische Anpassung des Türverhaltens an die Begehrfrequenz
- Vernetzbar und integrierbar in Gebäudetechnik Managementsysteme über CAN-Bus
- Eigenständige Fehlererkennung und Protokollierung
- Einstellmöglichkeiten für alle Bewegungsparameter der Tür



Der Einsatz modernster Microprozessor- und Gleichstrom-Antriebstechnik ermöglicht eine individuelle Lösung der objektbezogenen Zutrittsvarianten.

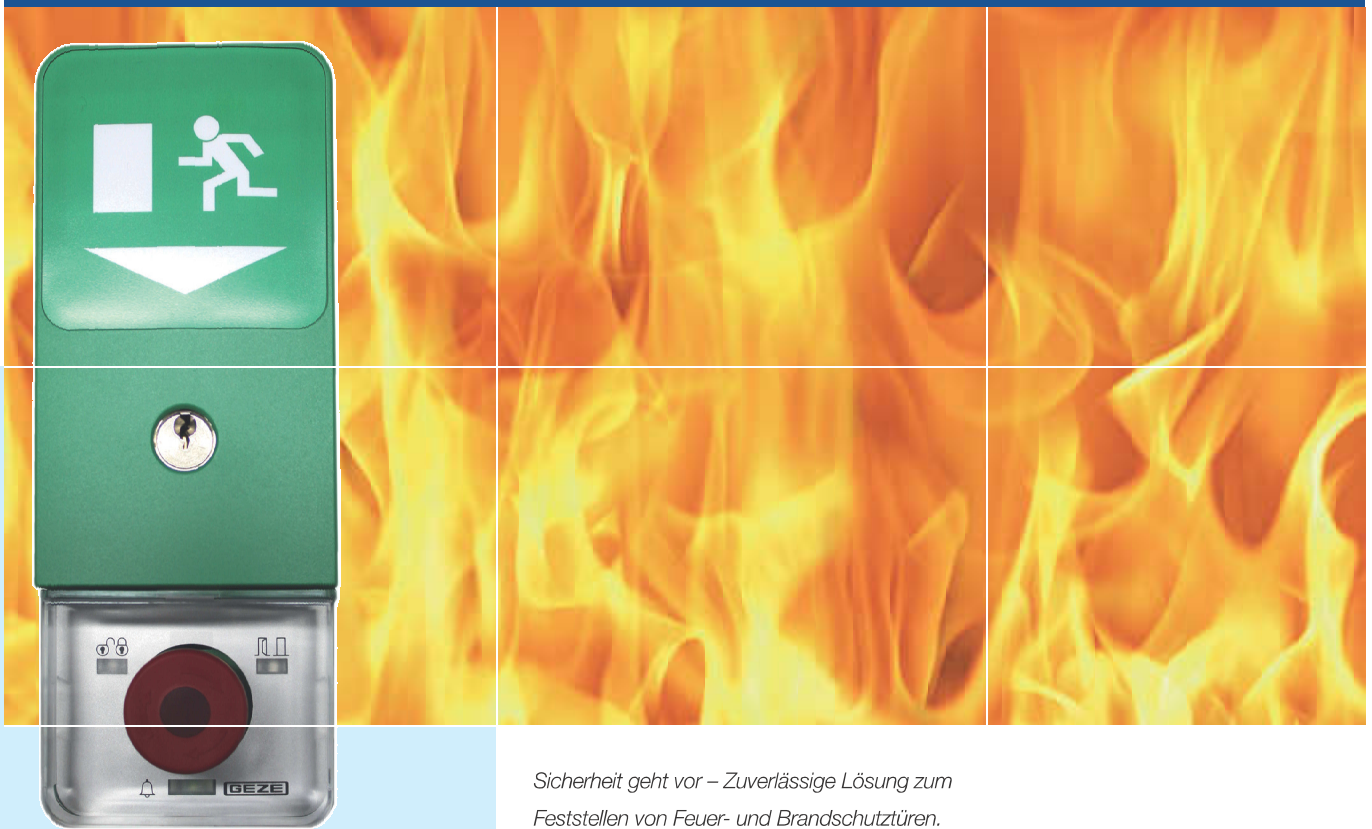
Low-Energy automatisiert Ihre Schiebetür!

Oft sind Schiebe- oder Drehtüren, insbesondere bei barrierefreien Innentüren, zu automatisieren. Eine einfache und damit kostengünstige Alternative stellen hier so genannte Low-Energy-Antriebe dar. Ob Pflege- und Krankenhäuser, betreutes Wohnen und im privaten Wohnungsbau. Low-Energy Antriebe eignen sich überall dort wo zusätzlicher Bedienkomfort erforderlich ist.

Mit reduzierten Fahrgeschwindigkeiten und einem angepassten Fahrprofil kommen diese Antriebe in der Regel ohne zusätzliche Sicherheitseinrichtungen aus. Mit optionalem Zubehör, insbesondere Funktechnologie, wird der Antrieb ergänzt. Schiebetüren im Innenbereich sind die praktische Alternative zur gewöhnlichen Drehtür. Ob aus Glas Holz, Metall oder anderen Füllungen: Eine Schiebetür macht immer eine gute Figur.

SICHERHEIT – WIRD GROSSGESCHRIEBEN

Baier bewegt. Just-in-Time



Sicherheit geht vor – Zuverlässige Lösung zum Feststellen von Feuer- und Brandschutztüren.

- Moderne, zuverlässige Technologie und hohe Wirtschaftlichkeit
- Kombinationsmöglichkeiten mit dem GEZE SecuLogic Rettungswegsystem (RWS), Zutrittskontrolle sowie dem Gebäudetechnik Managementsystem
- Geprüft nach ELTVTR entspricht dem Entwurf der EN 13637

Feststellanlagen und -vorrichtungen

Brände entstehen schnell und häufig unbemerkt. Um eine Ausbreitung der tödlichen Rauchgase zu verhindern, müssen Türen zwischen Brandabschnitten schnell und sicher schließen.

Die Nutzung von Gebäuden erfordert es jedoch zum Teil, dass Türen zeitweise offenstehen (z.B. zum Warentransport u.ä.). Um diese Feuerschutztüren (Rauchschutztüren) in geöffnetem Zustand zu halten, ist eine Feststellanlage erforderlich. Unsere Feststellanlagen sind speziell für den Einsatz im vorbeugenden Brandschutz konzipiert.

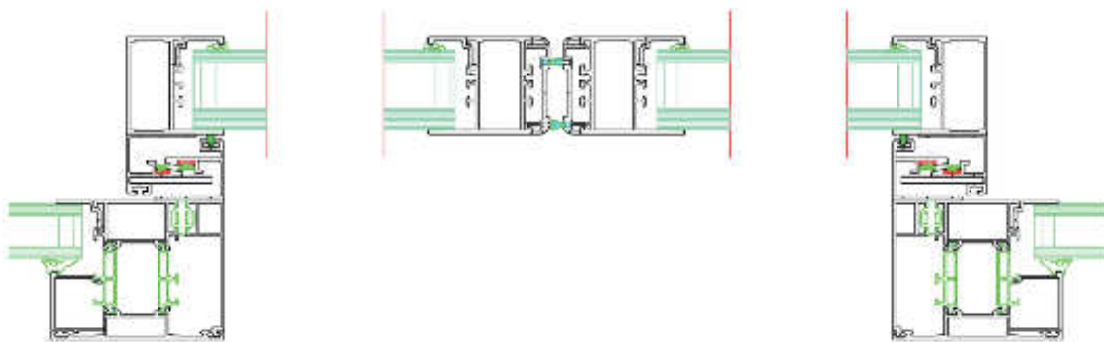
Zusätzlich verfügen wir über eine Vielzahl an Feststellvorrichtungen sowohl für obenliegende und integrierte Türschließer, Bodentürschließer als auch automatische Drehtürantriebe. Diese lassen sich individuell und entsprechend Ihren Anforderungen ins Gebäudekonzept eingliedern und ergeben zusammen mit einer Rauchschalterzentrale (RSZ 6) eine Einheit nach den Richtlinien für Feststellanlagen von DIBT, Fassung Oktober 1988.

EINBRUCHSHEMMENDE – SCHIEBETÜREN

Baier bewegt. Just-in-Time

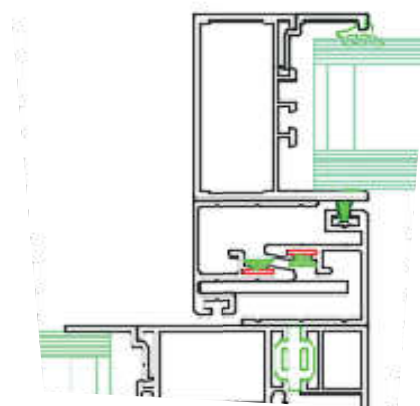


Einbruchshemmende Schiebetüren verbinden den Komfort einer automatischen Türanlage mit effektivem Schutz vor Einbruch oder Vandalismus. Als elegante automatische Schiebetürlösung bietet sie Betreibern ein hohes Maß an Sicherheit.



Schnittdarstellung Durchgangsbereich

- Rahmenprofil stabile Ausführung 50mm tief
- 4-fach Verriegelung
- Glas P4A/P5A
- Verhakungsprofil aushebelsicher



Detail Verhakungsprofil

EINGANGSPORTALE – EINGANG ALS VISITENKARTE

Baier bewegt. Just-in-Time



Eingangportal mit Verkleidung aus Trespa-Platten

Baier Eingangsportale – Eingangslösungen

für Bereiche mit außergewöhnlichen

Leistungsanforderungen und praktischer Funktion. Denn neben dem guten Aussehen öffnen und schließen sie automatisch, sparen

Platz und sind barrierefrei.

Die Funktion und das Design lassen sich durch individuelle Farbgebungen und eine Vielzahl von Paneel- und Fenstervarianten optimal an die Einbausituation anpassen. Diese innovativen Produkte werden nach den neuesten Standards entwickelt, an Ihre Bedürfnisse angepasst und gewährleisten daher eine lange Lebensdauer.

Mit individuell gestalteten Eingangsportalen erreichen Sie ein einheitliches Aussehen der Eingangssituationen an Ihren Objekten.

BAIER SERVICE – WARTUNG UND INSTANDHALTUNG

Baier bewegt. Just-in-Time



Regelmäßige Wartungs- und Instandhaltungsarbeiten sind wichtig. Durch die Auswahl geeigneter Instandhaltungs- und Wartungsstrategien sorgen wir für reibungslose Abläufe und erhalten Ihre Investitionen.

Automatiktüren sind mindestens einmal jährlich von einem/r autorisierten Sachkundigen zu prüfen und zu warten. Bei Fluchtwegtüren ist der Service zweimal im Jahr durchzuführen.

Für alle Wartungs- und Servicearbeiten setzen wir ausschließlich geschultes und autorisiertes Fachpersonal ein, das in einem speziellen Ausbildungsprogramm geschult und zertifiziert wird. Damit soll zukünftig in Europa ein einheitlicher Qualifizierungsstandard in dem wichtigen Wartungs- und Servicebereich gewährleistet werden. Dafür steht Baier.

- Unsere Technik-Experten checken fachmännisch alle sicherheitsrelevanten Elemente
- Sie reduzieren das Risiko eines Funktionsfehlers
- Sie haben die Garantie, dass wir mit den Vorschriften und Richtlinien vertraut sind

SERVICE UND NACHBETREUUNG – AUS EINER HAND

Baier bewegt. Just-in-Time



Baier Service. Im Kundenservice wird unsere familiäre Mentalität sichtbar. Freundlich, schnell und zuverlässig. Bundesweit. Service, der bewegt.



- Kompetente Beratung
- Flexibel durch schlanke Strukturen
- Lösungsentwicklung
- Große Lagerhaltung – schnelle Lieferung
- Zeichnungslegung durch Inhouse-Konstruktionsbüro
- Bundesweite Montage und Wartung
- Bundesweite Nachbetreuung
- Weiter- und Ausbildung

Baier Kundenservice ist täglich gelebte Philosophie. Denn nur Produkte nach Kundenwunsch gefertigt, zuverlässig geliefert und montiert, können letztendlich Freude bereiten und die bewegenden Momente liefern, die unsere Kunden an Baier so schätzen.

Baier lässt Sie mit Ihren Wünschen und Ideen nicht allein. Ein ausgeklügeltes Projektmanagement, schlanke und flexible Strukturen, eine sichere Lagerhaltung sowie permanente Weiterbildung sind Faktoren für die Zuverlässigkeit unserer Produkte. Baier steht Ihnen zur Seite - von der Beratung, über die Produktion und Montage, bis zur Nachbetreuung und Wartung.

Willkommen bei Baier: +49 (0) 35 204/39 31-0

Bei uns erhalten Sie bewährte Baier-Qualität:

BAIER GmbH

Am Regenbach 5a
D-01665 Klipphausen-Röhrsdorf

Tel: (+49) 35 204 / 39 31 - 0
Fax: (+49) 35 204 / 39 31 - 79

info@baier-metallbau.de
www.baier-metallbau.de



Baier[®]

Bewegende Licht- und Schattenelemente