


MODELL VERONA – NUR RAHMEN

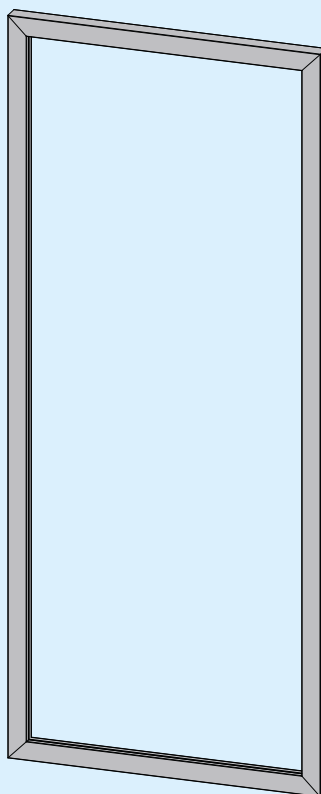
Verona

Fakten auf einen Blick

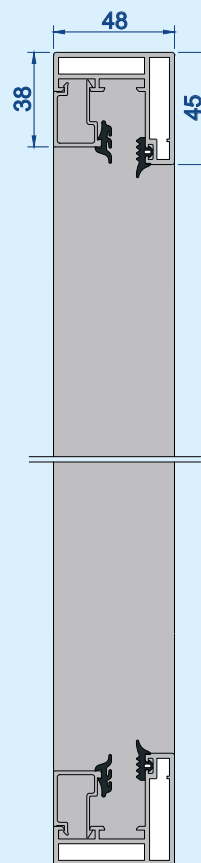
Rahmen	umlaufend: Stranggepresstes Aluminiumprofil 45 x 48 mm, L-förmig
Sprosse	Abstand und Ausführung richtet sich nach den Erfordernissen der Füllung
Füllung	ohne Füllung, mit Glasleisten und Gummi für bauseitige Füllung
Verarbeitung	Rahmenprofile auf Gehrung geschnitten und mittels Eckwinkeln verpresst und verklebt. Füllung mit Klemmleisten und Gummi im Rahmen gehalten. Beschichtung der Aluminiumprofile vor dem Zusammenbau.
Oberfläche	Pulverbeschichtet, nach RAL Standard Farbkarte, seidenglanz; weitere Sondertöne oder Strukturen lieferbar
Größen	Breite maximal 2000 mm, Höhe maximal 3000 mm Minimale und maximale Abmessungen auch abhängig von der bauseitigen Füllung Es sind unter Umständen nicht alle Breiten- und Höhenverhältnisse möglich
Gewicht	ca. 4 kg / m ²



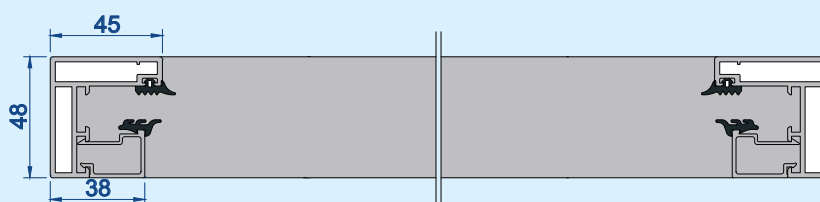
3D Ansicht außen
ohne Maßstab



3D Ansicht innen
ohne Maßstab



Vertikalschnitt:
Maßstab 1:3



Horizontalschnitt: Maßstab 1:3